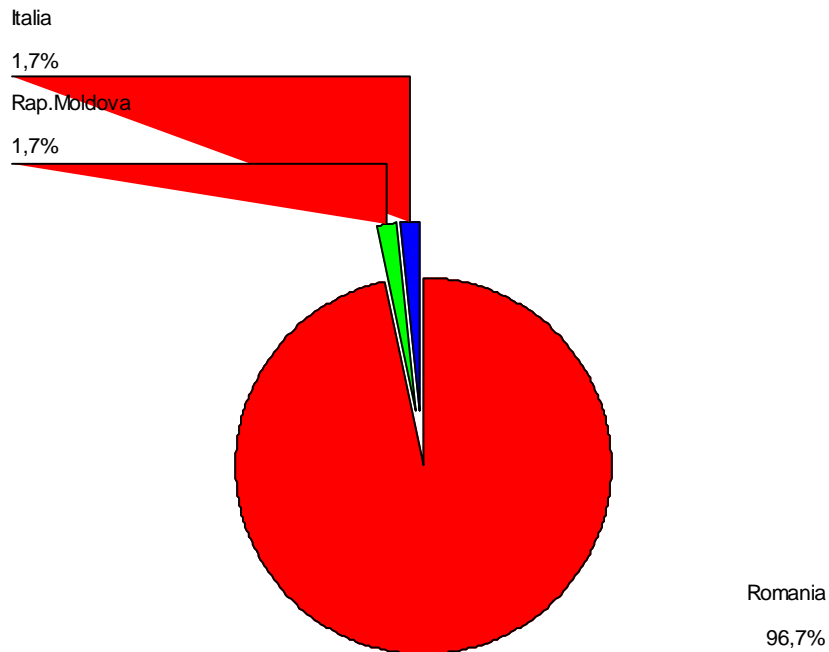




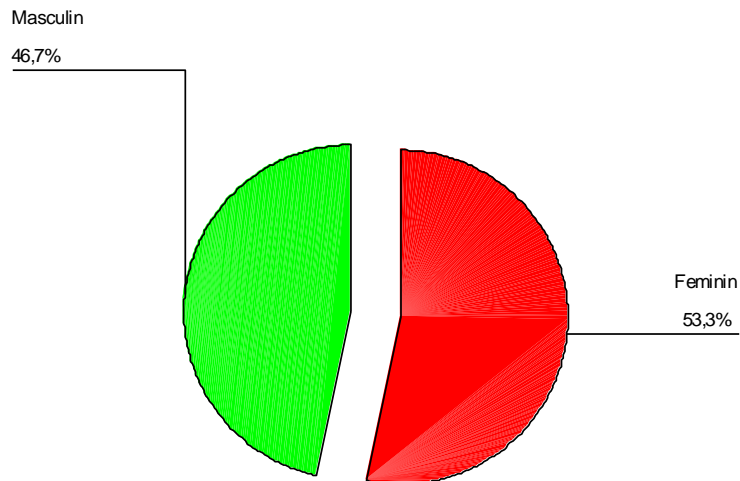
**Biroul de  
Analiză și Diagnoză  
Organizațională**

**ANALIZA FEED-BACK-ULUI PARTICIPANȚILOR LA CONGRESUL  
INTERNAȚIONAL AL UNIVERSITĂȚII APOLLONIA „PREGĂTIM  
VIITORUL PROMOVÂND EXCELENȚA”**

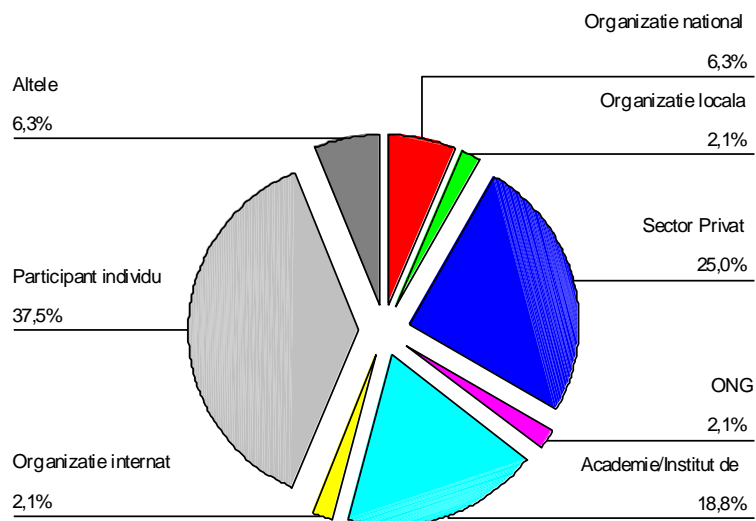
1. **În ce țară sunteți rezident?:** 96,7 dintre intervievați au răspuns că sunt în România, 1,6% în Italia și 1,7% în Rep.Moldova .



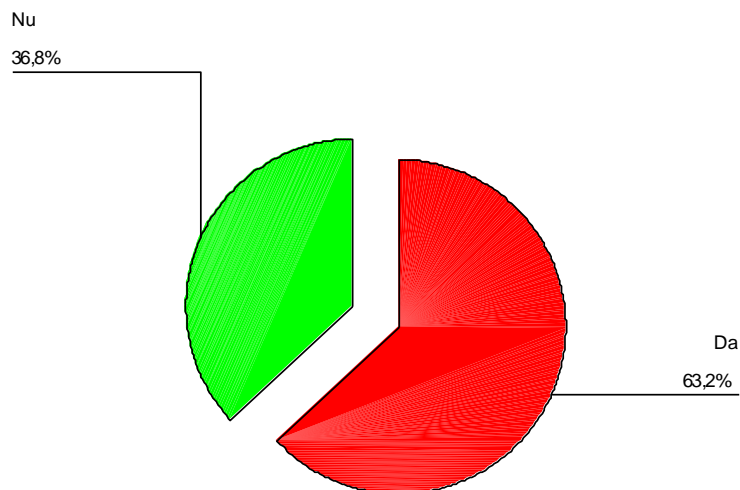
2. **Genul participantului:** 53,3% sunt de gen feminin și 46,7% de gen masculin.



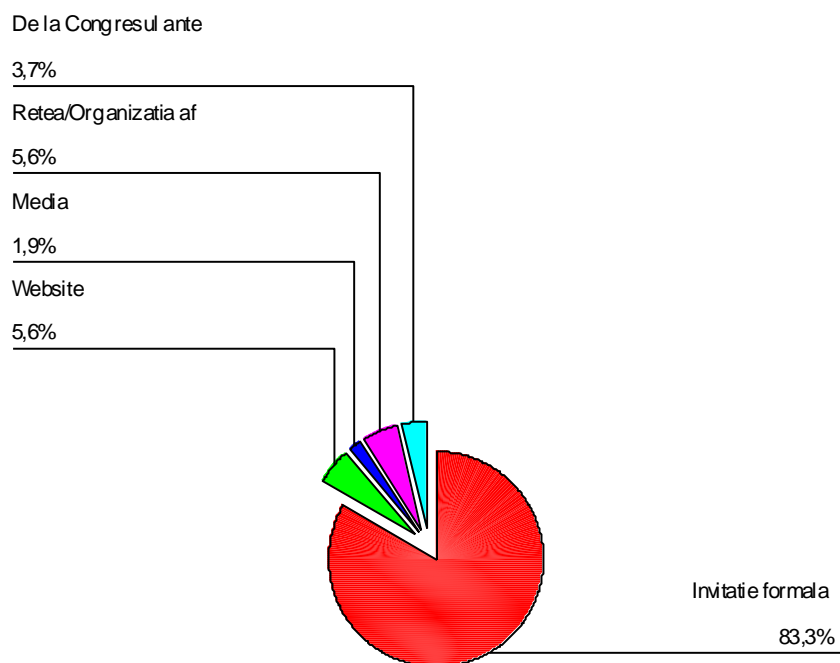
3. **Care este afilierea organizației dumneavoastră?:** 37,5% sunt participanți individuali, 25% sunt din sectorul privat, 18,8% sunt din mediul academie/instituții de cercetare, 6,3% din organizație națională, 2,1% din organizație locală, 2,1% din organizație internațională, 2,1% din ONG și 6,3% din alte domenii.



4. **Este prima participare la un Congres Internațional a Universității Apollonia din Iași?:** 63,2% dintre intervievați au răspuns da și 36,8% au răspuns nu.

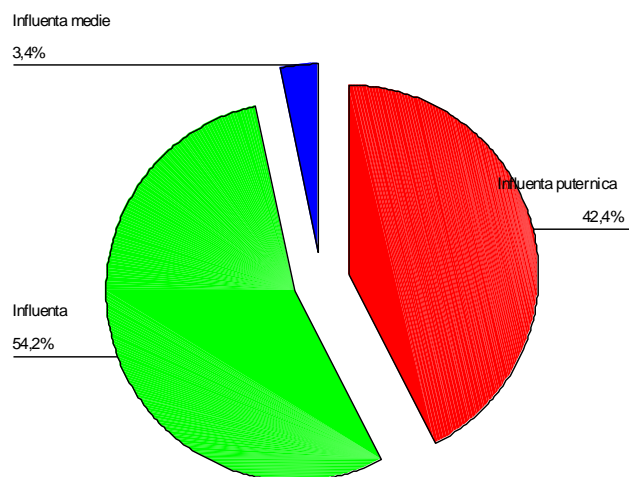


**5. Cum ați auzit despre acest Congres?:** 8% au beneficiat de invitație formală, 5,6% prin rețea/organizația afiliată, 5,6% cu ajutorul Website, 3,7% de la congresul anterior și 1,9% au aflat din media.

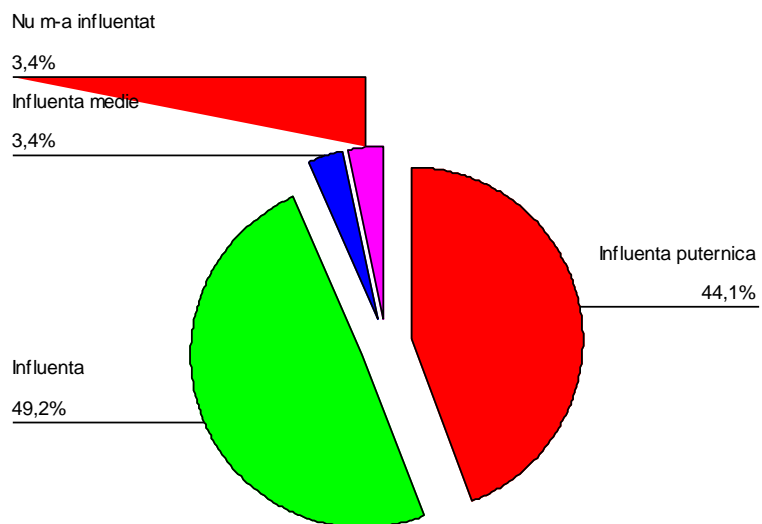


**6. Ce v-a influențat să veniți la Congres?:**

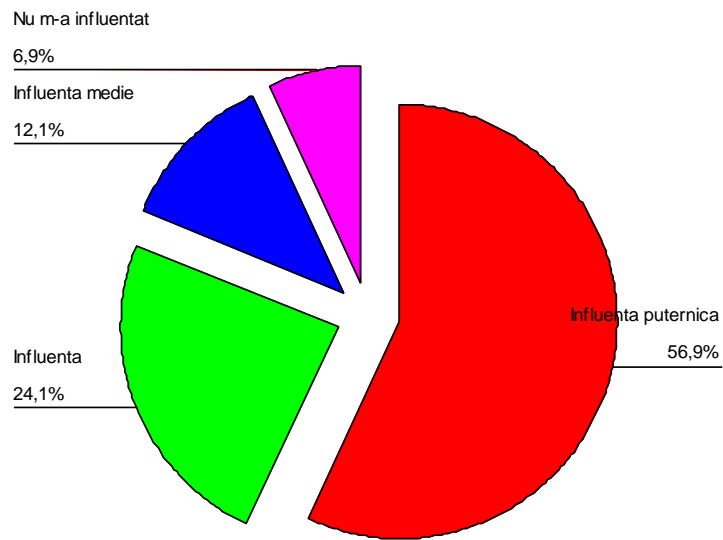
a) **Temele și subiectele:** 54,2% dintre intervieuați au fost influențați, 42,4% influența puternică, iar 4,2% au fost determinați de influența medie.



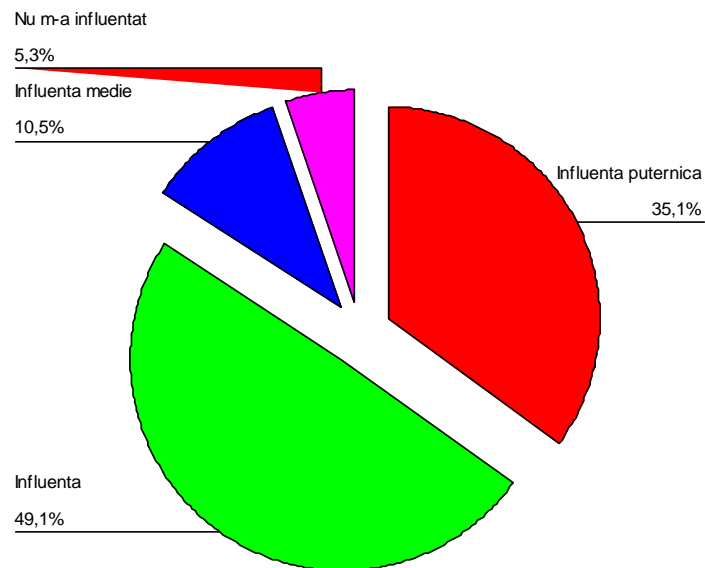
b) **Prezentarea asupra:** la 44,1% a avut o influență puternică., 49,2% au fost influențați, 3,4% i-a influențat mediu și 3,4% nu i-a influențat.



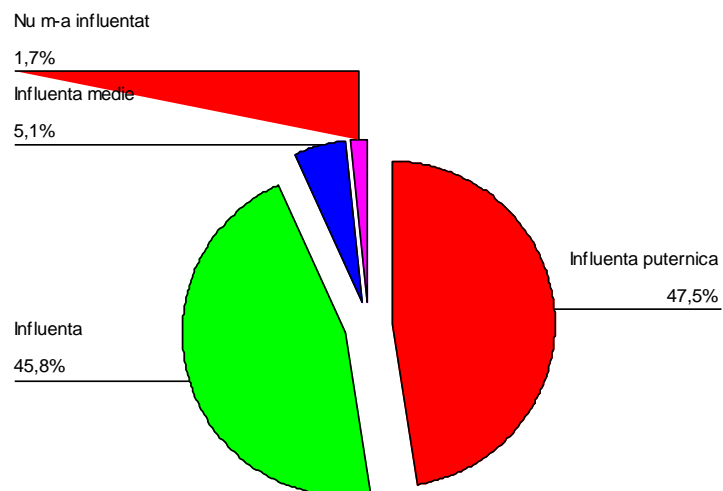
c) **Localizarea Congresului:** pe 56,9% i-a influențat puternic, 24,1% i-a influențat, 12,1% a avut o influență medie și 6,9% nu au fost influențați



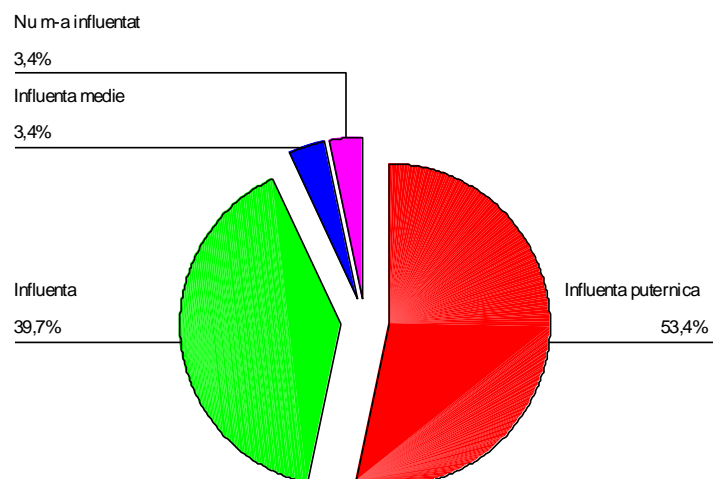
d) **Taxa de participare:** pe 49,1% dintre intervievați i-a influențat, 35,1% au fost influențați puternic, pentru 10,5% a avut o influență medie iar pe 5,3% nu i-a influențat.



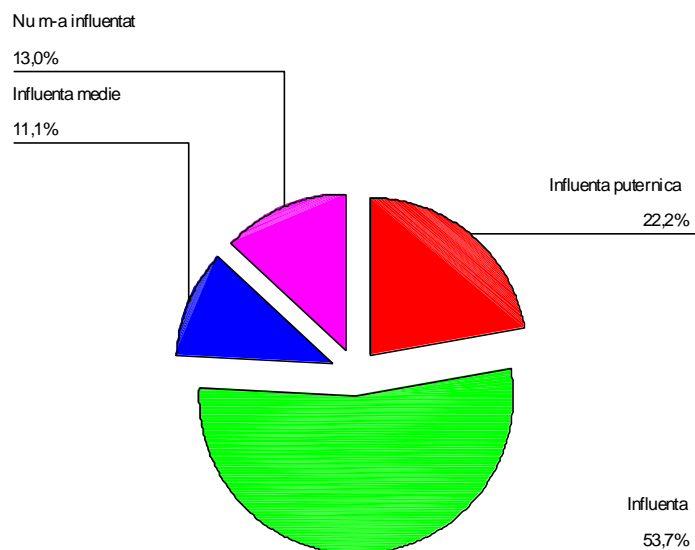
e) **Organizatori și parteneri:** pe 47,8% i-a influențat, 45,8% influență, 5,1% influență medie și 1,7% nu i-a influențat.



f) **Reputația și prestigiul:** 53,4% influență puternică, 39,7% influență, 3,4% influență medie și 3,4% nu m-a influențat..

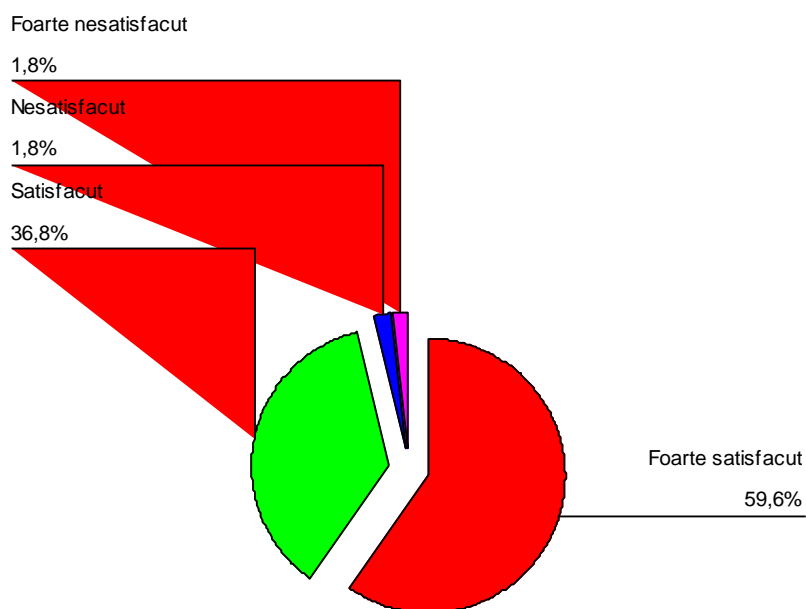


g) **Creditul oferit:** 53,7% influență, 22,2% influență puternică, 11,1% influență medie, 13% nu m-a influențat.

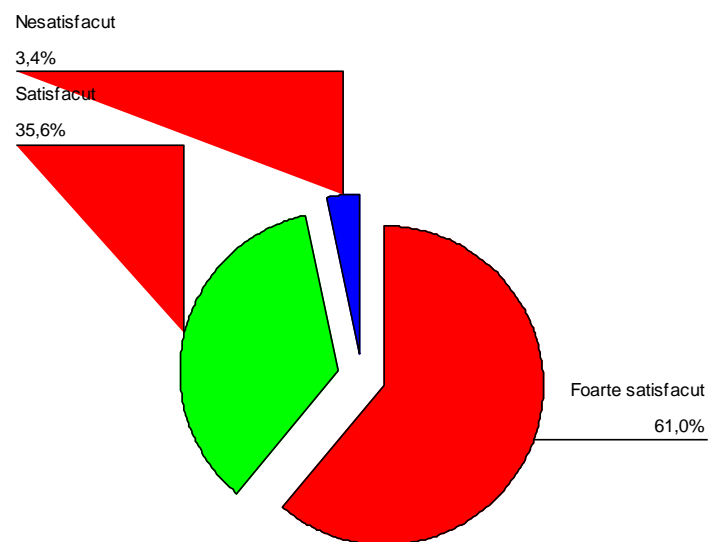


**7. Vă rugăm să ne spuneți cât de satisfăcut ați fost de următorii termeni:**

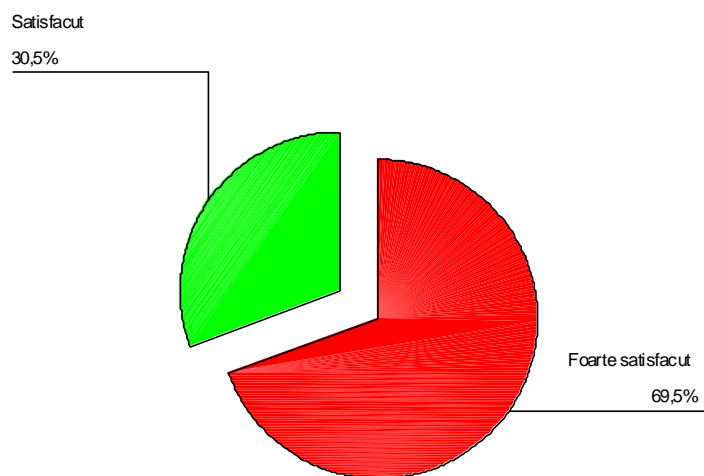
- a) **Timpul de înscriere:** 59,6% dintre intervieuați au fost foarte satisfăcut, 36,8% satisfăcut, 1,8% nesatisfăcut și 1,8% foarte nesatisfăcut.



- b) **Informațiile oferite despre programul Congresului:** 61% au răspuns foarte satisfăcut, 35% satisfăcut și 3,4% nesatisfăcut.

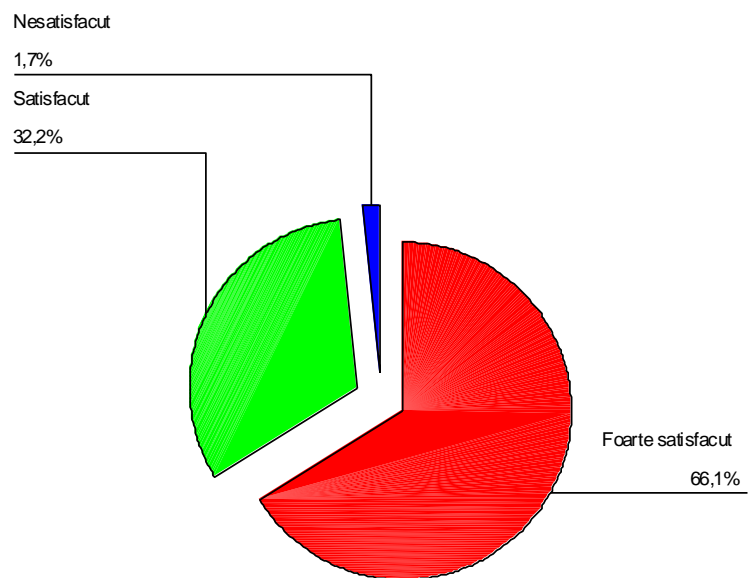


c) **Localizarea Congresului:** 69,5% foarte satisfăcut și 30,5% satisfăcut

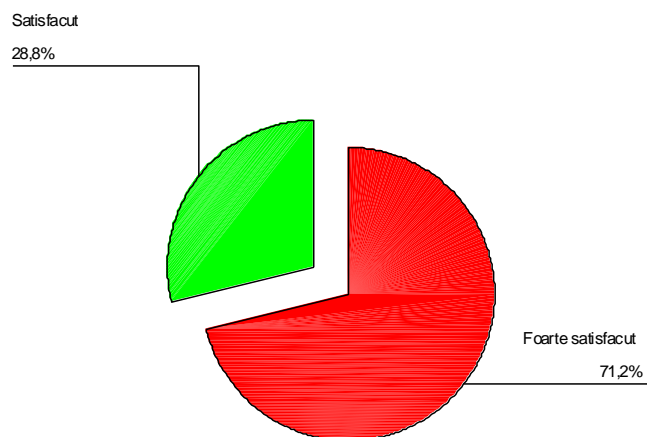


d) **Materiale oferite:** 66,1% au fost foarte satisfăcut, 32,2% satisfăcător și 1,7% nesatisfăcător.

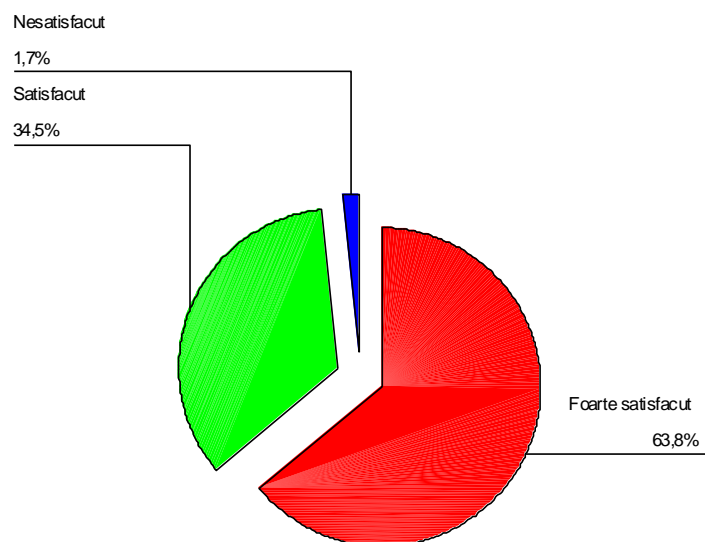




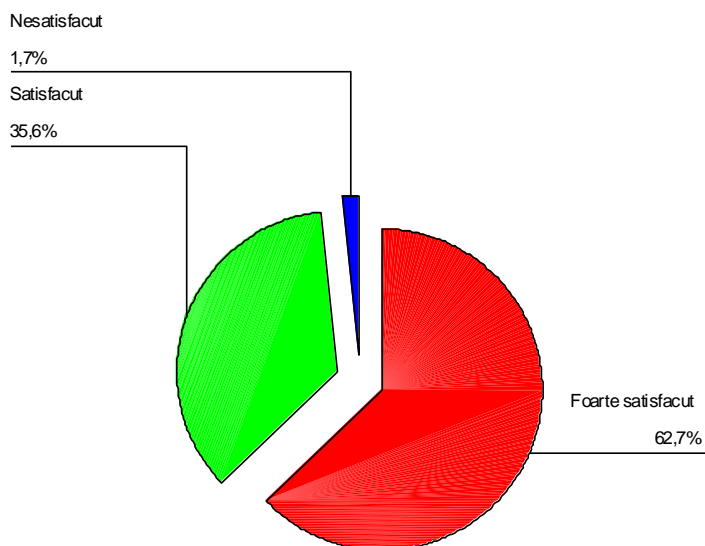
e) **Suport și asistență oferită:** 71,2% foarte satisfăcut și 28,8% satisfăcut.



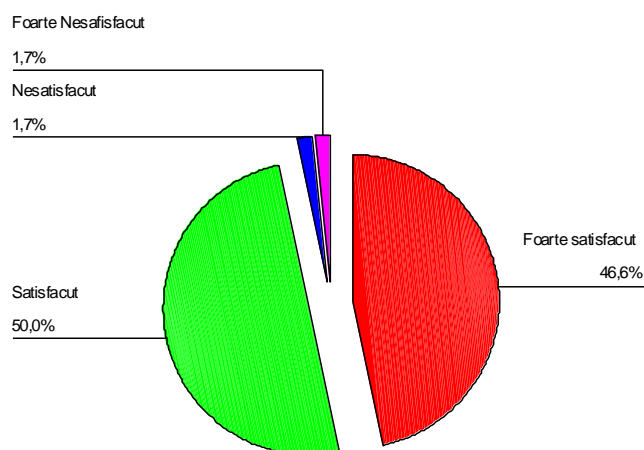
f) **Facilități și logistică:** 63,8% foarte satisfăcut, 34,5% satisfăcut și 1,7% nesatisfăcut.



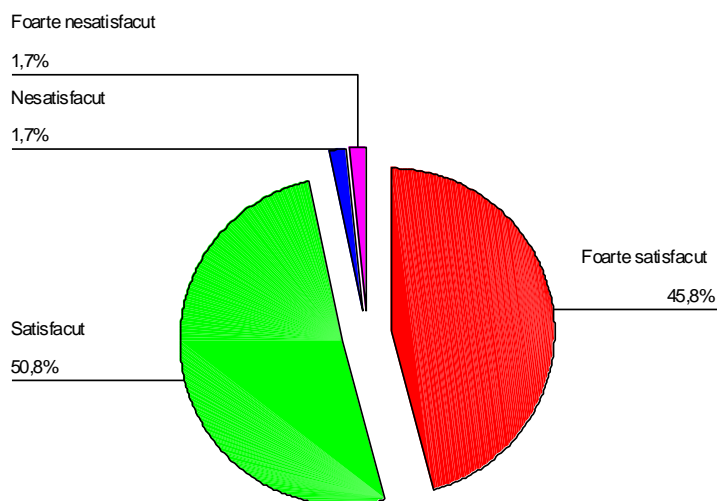
g) **Prezentarea:** 62,7% foarte satisfăcut, 35,6% satisfăcut și 1,7% nesatisfăcut.



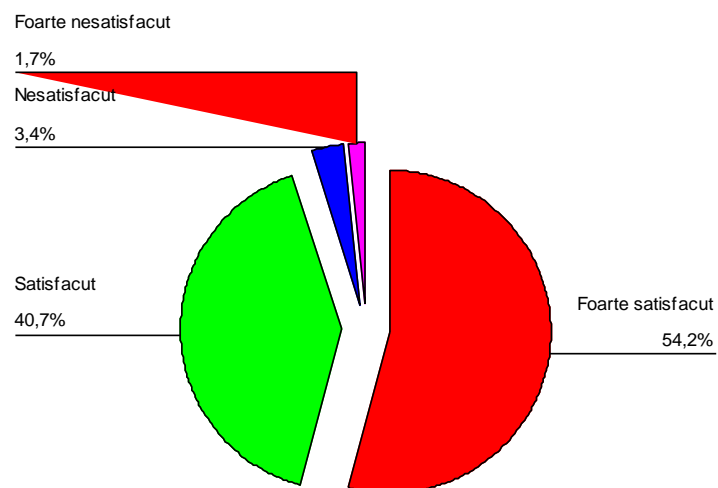
h) **Durata Congresului:** 46,6% foarte satisfăcut, 50% satisfăcut, 1,7% nesatisfăcut și 1,7% foarte nesatisfăcut.



- i) **Numărul prezentărilor pe sesiune și Congres:** 45,8% foarte satisfăcut, 50,8% satisfăcut, 1,7% nesatisfăcut și 1,7% foarte nesatisfăcut.

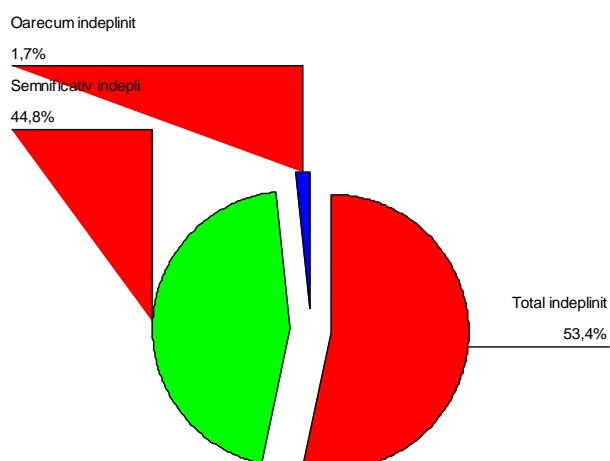


- j) **Organizarea generală a Congresului:** 54,2% foarte satisfăcut, 40,7% satisfăcut, 3,4% nesatisfăcut și 1,7% foarte nesatisfăcut.

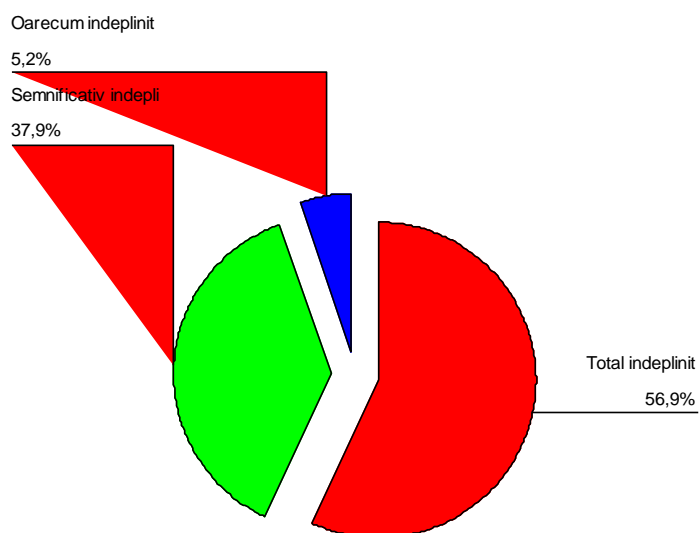


### 8. A atins Congresul așteptările dvs?

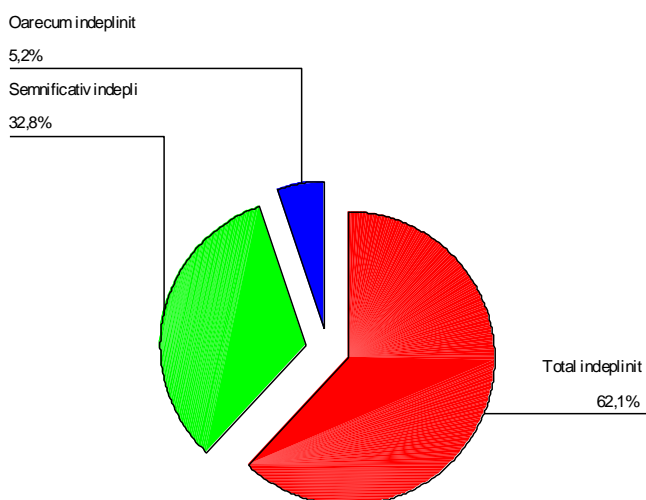
a) **Descrierea și consistența:** 53,4% total îndeplinit, 44,6% semnificativ îndeplinit și 1,7% oarecum îndeplinit.



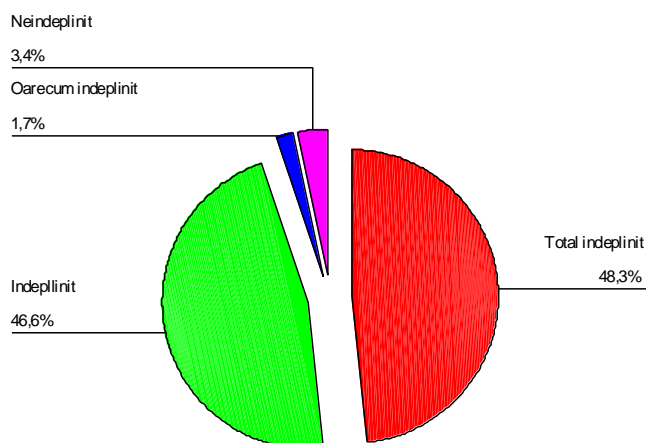
b) **Relevanța și actualitatea temelor:** 56,9% total îndeplinit, 37,9% semnificativ îndeplinit și 5,2% oarecum îndeplinit.



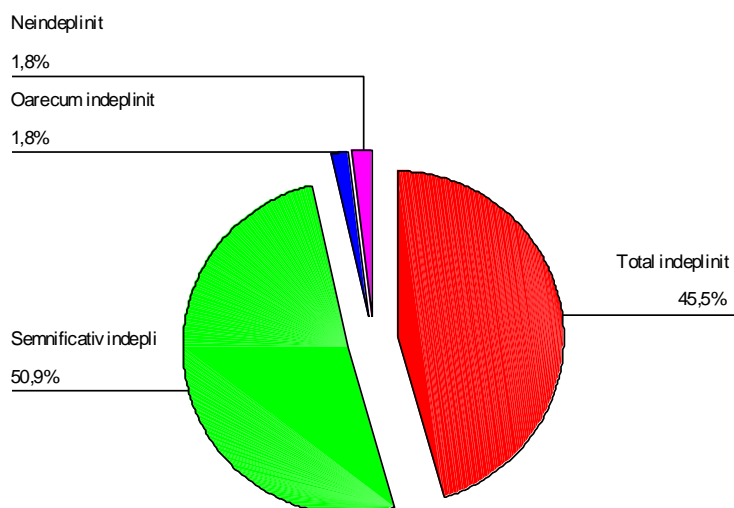
c) **Claritatea prezentării de către invitați:** 62,1% total îndeplinit, 32,8% semnificativ îndeplinit și 5,2% oarecum îndeplinit.



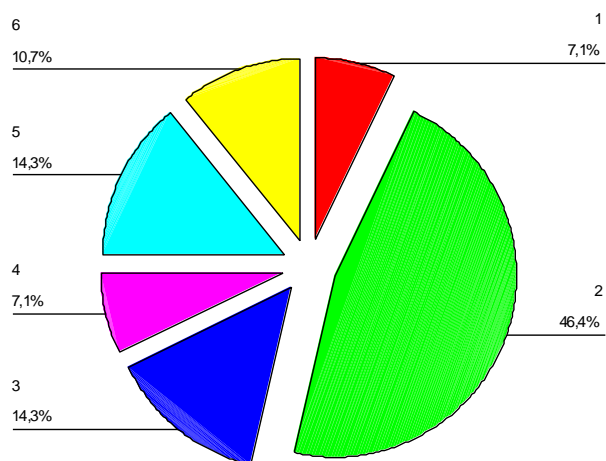
d) **Oportunitățile de a participa la discuțiile invitaților:** 48,3% total îndeplinit, 46,6% îndeplinit, 1,7% oarecum îndeplinit și 3,4% neîndeplinit.



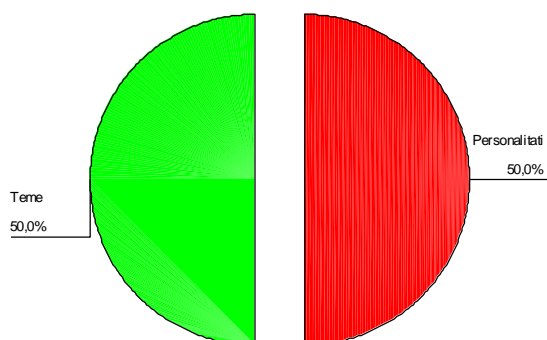
e) **Aplicabilitatea și utilitatea in activitatea dumneavoastră:** 45,5% total îndeplinit, 50,9% semnificativ îndeplinit, 1,8% oarecum îndeplinit și 1,8% neîndeplinit.



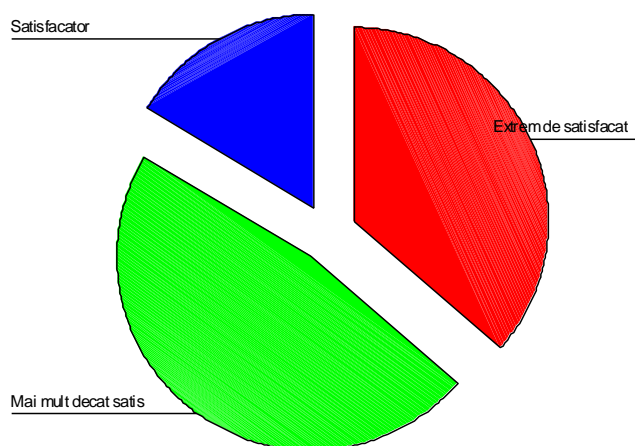
9. **La câte sesiuni ați participat?:** 46,4% dintre intervievați au participat la 2 sesiuni, 14,3% la 3 sesiuni, 14,3% la 5 sesiuni, 10,7% la 6 sesiuni, 7,1% la 4 sesiuni și 7,1% la o sesiune.



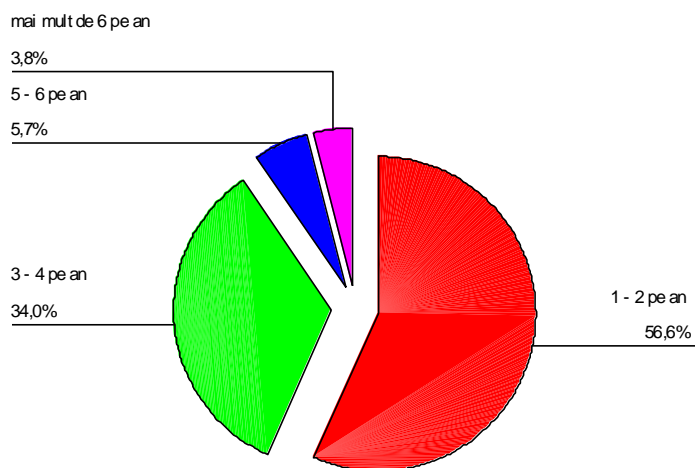
**10. Care a fost cel mai bun aspect al Congresului?:** dintre intervieuați 50% au apreciat temele abordate și 50% personalitățile invitate.



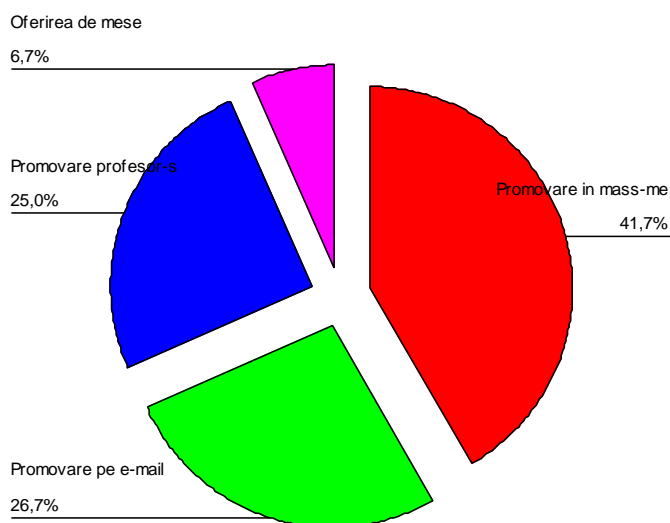
**11. Toate lucrurile despre Conferințe pot fi descrise ca:** 47,3% mai mult decât satisfăcător, 30,4% extrem de satisfăcător și 16,4% satisfăcător.



**12. La câte congrese participați anual cu aproximație?:** 56,6% participă la 1 – 2 congrese pe an, 34% la 3 – 4 congrese pe an, 5,7% la 5- 6 congrese pe an și 3,8% la mai mult de 6 congrese pe an.

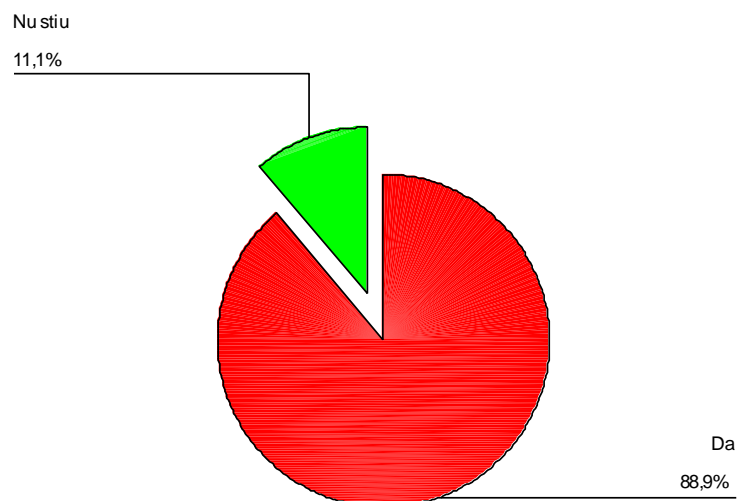


**13. Ce recomandări aveți pentru Congresul de anul viitor?:** 41,7% doresc promovare prin mass-media, 26,7% promovare pe e-mail, 25% promovare profesor – student și 6,7% oferirea de mese.

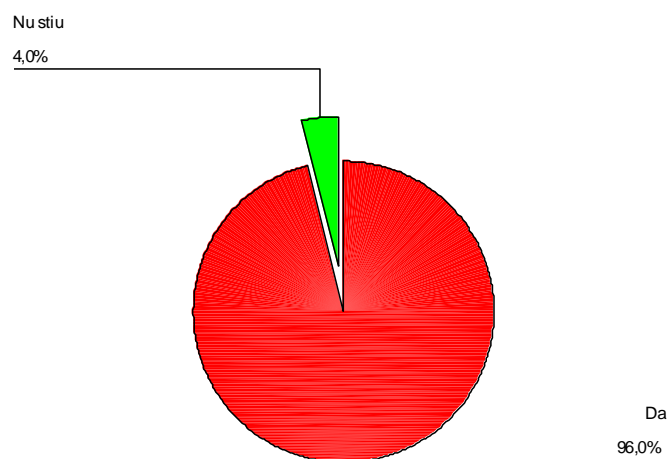


**14. Intenționați să participați la Congres și anul viitor?:** 88,9% au răspuns da și 11,1% nu știu.

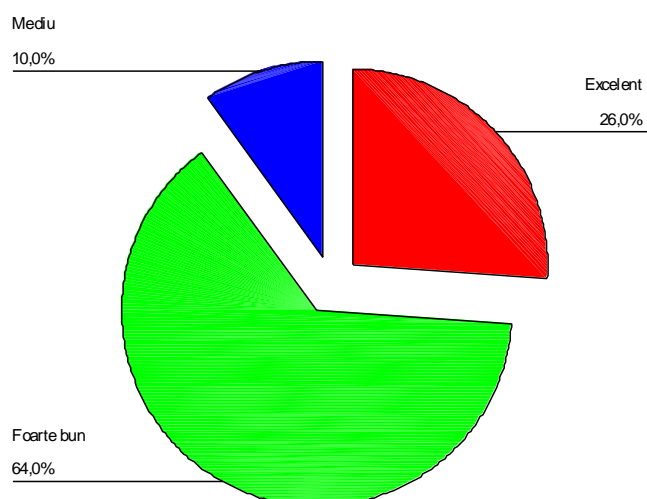




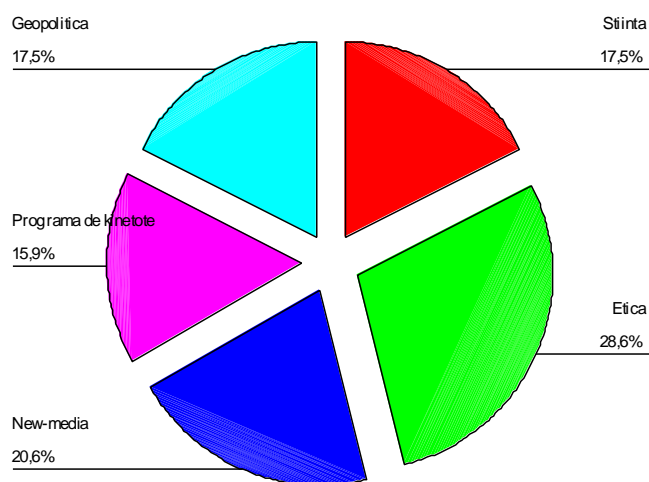
**15. Veți recomanda și altora Congresul?:** 96% dintre participanți au răspuns da și 4% au răspuns nu.



**16. Cum comparați acest Conges cu altele?:** 64% l-au considerat ca fiind foarte bun, 26% excelent și 10% mediu.



**17. Ce teme doriti sa vedeti in viitorul Congres?:** 26,6% etică, 20,6% new-media, 17,5 geopolitică, 17,5 științe și 15,9% programe de kinetoterapie.



**Coordonator Birou de Analiză și Diagnoză Organizațională**  
**Asist. Dr. Alexandra-Violeta Gheorghiu**



**26<sup>th</sup> Apollonia of Iași International Congress**  
**“We prepare for the future promoting excellence”**  
*Iași, Romania*  
**3 – 5 of March 2016**

**CONGRESS EVALUATION - ATTENDEES SURVEY**

*Dear participant,*

“Apollonia” University of Iași is committed to providing the highest quality Congress experience through a process of continual improvement. Your input will help in improving the future editions of our annual International Congress. To this end, we would appreciate you taking a few minutes to complete this questionnaire.

*For each question check, circle or fill in the answer that best represents your opinion.*

**1. Which country do you normally reside in?**

.....

..

**2. Participant’s Gender:**

a) Female; b) Male.

**3. What is your organizational affiliation?**

a) National government; b) Local government; c) Private sector; d) Non-governmental organization (NGO); e) Academia/Research Institute; f) International Organisation; g) Individual participant; h) Other (please specify):

.....

**4. Is this your first participation in the International Congress at “Apollonia” University of Iași?**

a) Yes; b) No.

**5. How did you hear about this Congress?**

a) Formal invitation; b) The website; c) Media coverage; d) From a network / organization to which I belong; e) From the previous Congress editions; h) Other (please specify): .....

**6. To what extent did the following influence your attending this Congress:**

	Strongly Influenced	Influenced	Mildly Influenced	Did not Influenced
<b>a) theme and topics</b>	<input type="checkbox"/>	<input type="checkbox"/>	<input type="checkbox"/>	<input type="checkbox"/>
<b>b) speakers and presenters</b>	<input type="checkbox"/>	<input type="checkbox"/>	<input type="checkbox"/>	<input type="checkbox"/>
<b>c) location of the Congress</b>	<input type="checkbox"/>	<input type="checkbox"/>	<input type="checkbox"/>	<input type="checkbox"/>
<b>d) participation and attendance fees</b>	<input type="checkbox"/>	<input type="checkbox"/>	<input type="checkbox"/>	<input type="checkbox"/>
<b>e) organizers and partners</b>	<input type="checkbox"/>	<input type="checkbox"/>	<input type="checkbox"/>	<input type="checkbox"/>
<b>f) reputation and prestige</b>	<input type="checkbox"/>	<input type="checkbox"/>	<input type="checkbox"/>	<input type="checkbox"/>

- g) credits provided
- h) other (please specify):
- .....

**7. Please tell us how satisfied you were with the Congress in terms of:**

	Very Satisfied	Satisfied	Dissatisfied	Very Dissatisfied
a) subscription timeliness	<input type="checkbox"/>	<input type="checkbox"/>	<input type="checkbox"/>	<input type="checkbox"/>
b) information available on the Congress programme	<input type="checkbox"/>	<input type="checkbox"/>	<input type="checkbox"/>	<input type="checkbox"/>
c) location of the Congress	<input type="checkbox"/>	<input type="checkbox"/>	<input type="checkbox"/>	<input type="checkbox"/>
d) registration process	<input type="checkbox"/>	<input type="checkbox"/>	<input type="checkbox"/>	<input type="checkbox"/>
e) materials provided	<input type="checkbox"/>	<input type="checkbox"/>	<input type="checkbox"/>	<input type="checkbox"/>
f) support and assistance available	<input type="checkbox"/>	<input type="checkbox"/>	<input type="checkbox"/>	<input type="checkbox"/>
g) logistics and facilities	<input type="checkbox"/>	<input type="checkbox"/>	<input type="checkbox"/>	<input type="checkbox"/>
h) speakers/presenters	<input type="checkbox"/>	<input type="checkbox"/>	<input type="checkbox"/>	<input type="checkbox"/>
i) length of Congress	<input type="checkbox"/>	<input type="checkbox"/>	<input type="checkbox"/>	<input type="checkbox"/>
j) length of Congress sessions / panels	<input type="checkbox"/>	<input type="checkbox"/>	<input type="checkbox"/>	<input type="checkbox"/>
k) length of Congress presentations	<input type="checkbox"/>	<input type="checkbox"/>	<input type="checkbox"/>	<input type="checkbox"/>
l) number of Congress presentations per session / panel	<input type="checkbox"/>	<input type="checkbox"/>	<input type="checkbox"/>	<input type="checkbox"/>
m) overall Congress organization	<input type="checkbox"/>	<input type="checkbox"/>	<input type="checkbox"/>	<input type="checkbox"/>

**8. Did the Congress meet your expectations in terms of:**

	Fully Met	Significantly Met	Somewhat Met	Not Met
a) consistency with description	<input type="checkbox"/>	<input type="checkbox"/>	<input type="checkbox"/>	<input type="checkbox"/>
b) relevance and actuality of topics and themes	<input type="checkbox"/>	<input type="checkbox"/>	<input type="checkbox"/>	<input type="checkbox"/>
c) quality of speakers and presentations	<input type="checkbox"/>	<input type="checkbox"/>	<input type="checkbox"/>	<input type="checkbox"/>
d) opportunities for participant discussion	<input type="checkbox"/>	<input type="checkbox"/>	<input type="checkbox"/>	<input type="checkbox"/>
e) applicability and	<input type="checkbox"/>	<input type="checkbox"/>	<input type="checkbox"/>	<input type="checkbox"/>

usefulness to your work

**9. How many sessions and panels did you attend?**

.....

..

**10. Which was the best aspect of the Congress?**

.....

..

**11. Which was the worst aspect of the Congress?**

.....

..

**12. All things considered, your level of satisfaction with the Conference could be best described as:**

a) Extremely Satisfied; b) More than Satisfied; c) Satisfied; d) Less than Satisfied.

**13. Approximately how many Congresses of this type do you attend annually?**

a) 1-2 per year; b) 3-4 per year; c) 5-6 per year; d) more than 6 per year; e) Don't usually attend conferences.

**14. Do you plan to attend this Congress again next year?**

a) Yes; b) No; c) Don't Know.

**15. How would you recommend that we advertise this Congress in the future so you become aware of it?**

.....

...

**16. Would you recommend this Congress to others?**

a) Yes; b) No; c) Don't Know.

**17. How would you rate this Congress compared to other Congresses / Conferences of this type that you have attended?**

a) Excellent; b) Very good; c) Average; d) Poor; e) Very poor.

**18. Do you have any suggestions on how we might be able to improve this Congress in the future?**

.....

..

**19. What speakers, topics or programs would you like to see included in future Congresses?**

.....

..

**Please include your name and contact details if you would like us to respond to your comments. (optional)**

.....

..

**Please hand this form to the Registration Desk before leaving the Congress.**

Thank you for taking the time to complete this questionnaire.  
We appreciate your feedback.